excellent

Muudatuste jälgimine

Standard Books 8.4 (september 2018) versiooni põhjal

Standard Books võimaldab jälgida andmebaasis tehtavaid muudatusi kasutades e-maili teavitusi. Funktsionaalsus kannab nime *"Muudatuste jälgimine",* mis annab peakasutajatele võimaluse jälgida, kas ja kes on sooritanud muudatusi andmebaasis. Peakasutaja poolt seadistatud tingimuste alusel saadab süsteem valitud e-maili aadressile teate tehtud muudatustest.

Seadistamine

Muudatuste jälgimise funktsionaalsus eeldab, et on seadistatud andmebaasile e-maili aadress, mille pealt on võimalik välja saata vastava sisuline e-mail süsteemis toimunud muudatuste kohta ja reeglistikku, millistel tingimustel e-mail saadetakse.

1) **Moodul E-mail ja kaustad > Seadistused > "E-maili ja kaustade seadistused"**

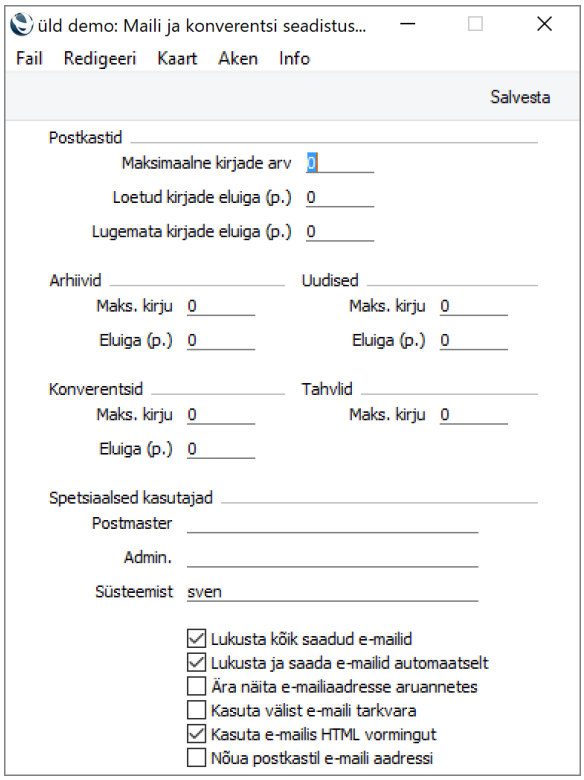

Excellent Business Solutions Eesti AS
Ülemiste City, Tallinn
Tugiliin: 669 1111 / **müük:** 669 1113
www.excellent.ee

Seadistuses tuleb täita väli **“Süsteemist”.** Kasutades Ctrl+Enter saad valida kasutaja, milliselt e-maili aadressilt hakkab süsteem teateid saatma.

Selleks, et programmist e-maile välja saata, peab eelnevalt olema seadistatud e-mailide saatmine. Seadiustamise kohta leiad eraldi juhendi meie kodulehelt www.excellent.ee “*Seadistused e-mailide saatmiseks otse programmist*”.

2) Moodul Tehnika > Seadistused > Muudatuste jälgimine

See on register, kuhu on võimalik sisestada reeglid, millal edastatakse teavitus e-mailile, kui on tehtud muudatusi.

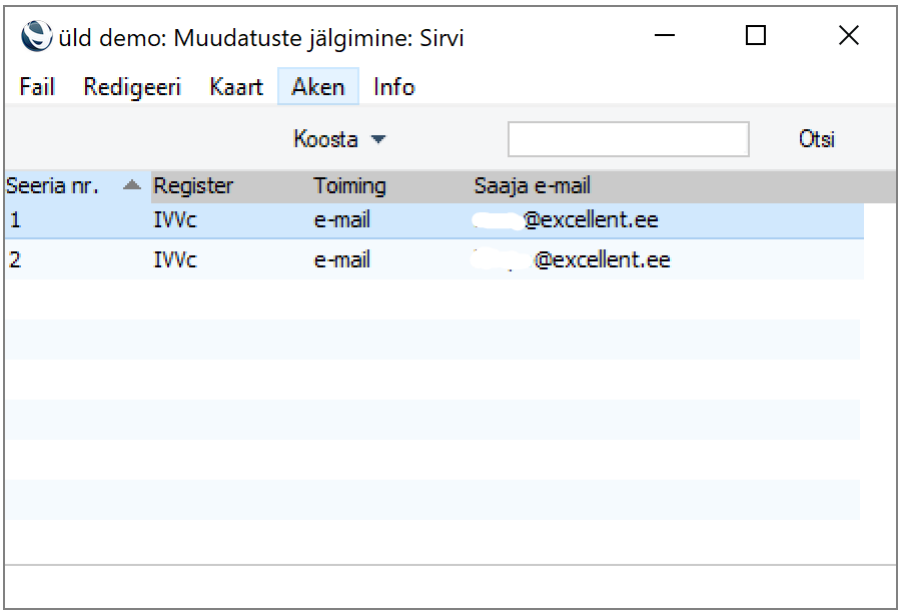

Vajutades nupule **Koosta > “Uus muudatuste jälgimine”** avaneb kasutajale uus aken, kus on võimalik sisestada reeglistik, mille alusel ja kuhu teavitusi saadetakse.

Excellent Business Solutions Eesti AS
Ülemiste City, Tallinn
Tugiliin: 669 1111 / **müük:** 669 1113
www.excellent.ee

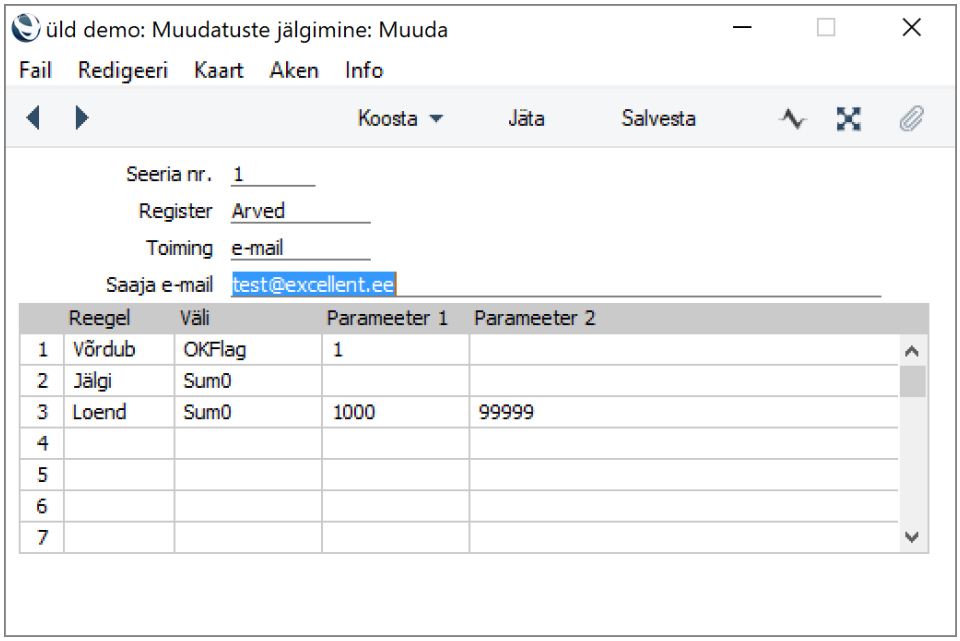

Kasutajal tuleb täita järgnevad väljad:

- *Register* > Millise registri kohta muudatusi on soov jälgida.
- *Saaja e-mail* > Millisele e-mailile saadetakse teavitus muudatustest.
- *Maatriks veerud:*
    - *Reegel* > Tingimus väljale (valikud: Võrdub, Jälgi, Loend, Vahemik)
        - *Võrdub* – Kui välja sisu võrdub väärtusega *Parameeter 1* või *Parameeter 2* väljal, siis saadetakse teade.
        - *Jälgi* – Valitud välja sisu muutmisel edastatakse välja sisu teatega e-mailile.
        - *Loend* – Kui väljal leitakse väärtus, mis sisaldab väärtust *Parameeter 1* või *Parameeter 2* väljalt, siis saadetakse teade.
        - *Vahemik* – Kui välja väärtus jääb vahemikku, mis on defineeritud *Parameeter 1* või *Parameeter 2* väljaga, siis saadetakse teade.
    - *Väli* > registri kaardil kasutatava välja nimi, millele tingimus kehtib. (**NB!** Välja nimed on kuvatud tehniliste nimedega. Tehniliste nimede tähendusi saab küsida aadressil info@excellent.ee)
    - *Parameeter 1* ja *Parameeter 2* > Olenevalt tingimusest võib reegel vajada parameetreid mida jälgida, väärtusest X kuni Y)

Kui seadistused on tehtud, siis tuleb teha andmebaasi taaskäivitus, mille käigus muudatused rakenduvad. Serverprogrammi taaskäivitus on võimalik teha ise, kasutades juhendit kodulehel: "*Serverprogrammi taaskäivitamine ja restart, meie pilveteenuse kasutajale*".